

Optionales Zubehör Rolle, ISO-Kugel, Müllbehälterträger




Montage und Gebrauch

Da Rolle, ISO-Kugel und Müllbehälterträger den gleichen Befestigungsteil am Universalträger haben, ist die Vorgehensweise gleich.

Abb. 1) Entfernen Sie die Gummikippstütze (Puck) aus dem Halter

Abb. 2) Den Befestigungsteil des vorderen Zubehörs einfach am Universalträger einsetzen und mit einer Schraube, Verbindung mit Stift und Flügelmutter sichern.

(ISO-Kugel ist höhenverstellbar)



ACHTUNG!

Beim Einsatz des Müllbehälterträgers und insbesondere der ISO-Kugel ist auf erhöhte Sicherheit zu achten!

Beim Transport einer Mülltonne liegt der Schwerpunkt deutlich anders als bei üblichen Arbeiten mit Motokarre. Deshalb transportieren Sie Mülltonnen nicht über Hänge.

Wenn Sie einen Stabilitätsverlust spüren, versuchen Sie nicht, dies zu verhindern und lassen Sie die Last samt Motokarre in eine sichere Richtung fallen und achten Sie darauf, dass Sie von den Handgriffen nicht getroffen werden.

Beim Einsatz der ISO-Kugel ist zu beachten, dass Sie ein Gerät mit deutlich höherem Gewicht ziehen/schieben als es bei Motokarre selbst der Fall ist. Dies kann zu einem Druckverlust von Motokarre auf das Gelände führen. Befahren Sie deshalb keine Hänge und rutschige oder unbefestigte Untergründe, und bleiben Sie bei leichten Steigungen immer in Position hinter dem Schlepper, damit sie nicht angefahren werden. Das Befahren von Steilhängen ist in diesem Fall verboten.

**Die Videoanleitung finden Sie in unserem Online-Shop www.motucko.cz
unter den oben angegebenen Produkten in der Beschreibung!**